



naturalnie...


Blachownia

3. **Szczegółowa lokalizacja miejsca realizacji zadania** (w celach pomocniczych zalecane jest dołączenie mapy i/lub planu sytuacyjnego danego obszaru).

Dokładny adres (ulica lub rejon ulic)
Uważam, że miejsce zawieszenia budek lęgowych powinien wskazać ornitolog po wcześniejszej obserwacji terenu i miejsc bytowania ptaków (Pan Tomasz Suchomel – Jerzyk w dzielnicy Stradom). Nie mniej jednak uzyskałam zgody następujących bloków: ul. Bankowa 10, ul. Korczaka 1, 5, 6a, ul. Plac Konstytucji 1, 8 ul. Żeromskiego 3a, 6, oraz Zarząd Mieniem Komunalnym – ul. Miodowa 4a, Kierownik, Ludwik Madej, Szkoła Podstawowa ul. Bankowa 13 – Dyrektor Szkoły, Andrzej Guła
Nr działki; karta mapy; obręb (dotyczy zadania remontowego lub inwestycyjnego)
Dodatkowy opis obszaru umożliwiający jego identyfikację

4. **Stan własnościowy terenu**, na którym ma być zlokalizowane zadanie (dotyczy zadania remontowego lub inwestycyjnego, zalecane jest skorzystanie z informacji pozyskanych w Urzędzie Miejskim w Blachowni).

- Teren stanowiący własność gminy Blachownia;
- Teren stanowiący własność Skarbu Państwa będący w użytkowaniu wieczystym gminy Blachownia.
- Teren będący w użytkowaniu wieczystym lub stanowiący własność spółdzielni mieszkaniowej;
- X Teren będący w użytkowaniu wieczystym lub stanowiący własność wspólnoty mieszkaniowej;
- Inny typ własności – jaki?.....
(możliwe pod warunkiem nieodpłatnego użyczenia terenu).





naturalnie...
Blachownia

- 8. Beneficjenci zadania** (proszę wskazać, jakie grupy mieszkańców skorzystają z realizacji zadania z uwzględnieniem kryteriów: społeczno-zawodowego, wieku, płci, miejsca zamieszkania itp.).

Cała społeczność naszego miasta skorzysta z tego projektu.

- 9. Uzasadnienie** (proszę napisać, jaki jest cel realizacji zadania, jakiego problemu dotyczy i jakie rozwiązania proponuje, a także uzasadnić dlaczego zadanie powinno być zrealizowane i w jaki sposób jego realizacja wpłynie na życie mieszkańców).

Celem projektu jest zmniejszenie ilości komarów i meszek na terenie Blachowni. Nie trzeba nikomu tłumaczyć jakie choroby roznoszą komary, meszki i kleszcze. Kolejny rok z rządu walczymy z plagą komarów i nie zapowiada się na to, żeby było lepiej. Zakup budek lęgowych dla Jerzyków jest bezpieczną dla środowiska alternatywą oprysków chemicznych. Co z tego, że mamy piękną aleję spacerowo-rowerową wokół Zalewu jak spacer nią jest nie możliwy bez narażenia się na bolesne ukąszenia.

Uważam, że to bardzo ważny projekt który da mieszkańcom Blachowni wytchnienie w letnie wieczory oraz przyciągnie turystów chcących podziwiać uroki Blachowni.

Pragnę zaznaczyć, że to drugi projekt z cyklu „Budki lęgowe dla Jerzyka” poprzedni zrealizowany był w marcu 2021 r. Zasiedlenie budek oscyluję w granicy 60 %.

- 10. Uwagi pozostałe** (proszę przedstawić inne wyżej nieuwzględnione informacje istotne dla zadania, jak np. wskazanie odpowiedzialnych za współpracę przy realizacji zadania, jeżeli taka jest przewidywana).

Podjęłam rozmowy z Tomaszem Suchomel – Stradom ostoją dla jerzyka, Jerzyki w dzielnicy Stradom.

Zakup budek: Budka natynkowa z misą gniazdową, dwa frezy do ćwiczeń dla młodych jerzyków. Wlot przy podłodze budki, gniazdo daleko od wlotu, dł 40 cm, szer 25 cm, wys 25 cm. Wlot szer. 65mm, wys 28 mm.

Stradom Częstochowa - Sebastian Nabiałek 533300170

Budki powinny być zakupione w lutym a montaż w marcu ponieważ ptaki przylatują założyć gniazda i szukają wolnych miejsc lęgowych od kwietnia.

11. Załączniki obowiązkowe:

– Oświadczenie podmiotu zewnętrznego (właściciela/zarządcy terenu) o przejęciu odpowiedzialności za bieżące utrzymanie zadania w przypadku jego wykonania. (proszę zaznaczyć odpowiedź TAK, jeżeli zadanie zlokalizowane jest na terenie spółdzielni lub wspólnoty mieszkaniowej lub innego typu właściciela).

TAK

NIE*

*Istnieje możliwość wsparcia wnioskodawcy przez Urząd Miejski w tym zakresie.



naturalnie...
Blachownia

5. Opis zadania (proszę wskazać główne działania związane z jego realizacją, opisać, co dokładnie ma zostać wykonane w ramach zadania).

Zakup oraz montaż budek lęgowych dla Jerzyków na poszczególnych budynkach (wg punktu 3). Zakup materiałów edukacyjnych oraz promocyjnych na potrzeby akcji promocyjnej.

6. Skrócony opis zadania (proszę przedstawić kluczowe informacje o zadaniu. Uwaga: skrócony opis będzie publikowany w ramach działań promocyjnych oraz na etapie głosowania). Maksymalnie 5 zdań.

My nie znosimy komarów i meszek a komary i meszki nie znoszą Jerzyków!
Ptaki te zjadają w ciągu doby 25 tyś. owadów.
Zakupmy budki lęgowe i pozwólmy zadomowić się w Blachowni zagrożonemu wyginięciem Jerzykowi. **Pomóżmy Jemu a On pomoże nam w walce z komarami.**

7. Szacunkowe koszty zadania (proszę uwzględnić wszystkie składowe części zadania w tym oznakowanie produktu/produktów oraz ich szacunkowe koszty. Łączna kwota nie może przekroczyć puli środków finansowych przeznaczonych na realizację zadań - puli środków przeznaczonych na dane sołectwo lub Miasto Blachownia:

Składowe części zadania		Koszt
1.	Budki lęgowe dla Jerzyków <i>100 szt. x 41,00 zł</i> Niecki lęgowe dla Jerzyków <i>100 szt. x 7,00 zł</i>	4100,00 700,00
2.	Farba elewacyjna, gont do zabezpieczenia budek, klej montażowy do zamocowania niecek lęgowych	500,00
3.	Praca zwyżki 10 h x 80 zł	800,00
4.	Kołki do montażu 200 sztuk (długość 16 i 18 cm)	1600,00
5.	Gadżety edukacyjno – promocyjne (ulotki edukacyjne, tabliczki informacyjne na bloki, smycze, itp.	800,00
ŁĄCZNIE		8500,00



naturalnie...
Blachownia

12. Dodatkowe załączniki (nieobowiązkowe):

zdjęcie/a dotyczące zgłaszanego zadania;

mapa z zaznaczeniem lokalizacji zgłaszanego zadania;


inne, istotne dla zgłaszanego zadania, jakie?

.....
.....
.....

Uwaga!

Dodatkowe załączniki mogą zostać wykorzystane w ramach działań promocyjnych oraz na etapie głosowania. W przypadku załączenia kilku zdjęć/grafik zaleca się ich numerację. Proszę poniżej wskazać zdjęcie/ grafikę wiodącą:

.....
.....
.....



NIE BÓJMY SIĘ JERZYKÓW !!!



- Jerzyki nie brudzą elewacji!

Jerzyki należą do ptaków niebrudzących, wszystkie potrzeby fizjologiczne załatwiają poza gniazdem. Poza tym dorosłe jerzyki wynoszą z gniazda większość odchodów swoich młodych.

- Sąsiedztwo jerzyków nie jest uciążliwe!

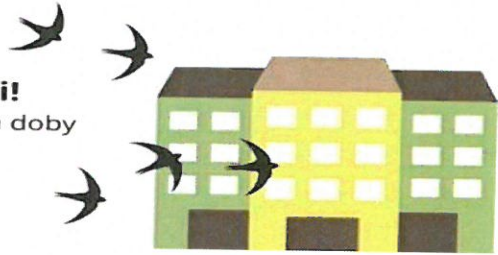
W przeciwieństwie do wron, odgłos wydawany przez jerzyki nie jest dokuczliwy. Ich głos jest delikatny i neutralny, poza tym ptaki te wydają dźwięk jedynie podczas lotu, a więc w pewnym oddaleniu od gniazda. Dodatkowo są z nami krótko. Przylatują na zaledwie 4 miesiące

- Jerzyki są bezpieczne, nie przenoszą chorób!

Nie ma żadnego powodu, by obawiać się zarażenia chorobą odzwierzęcą, gdyż nie będziemy mieć żadnych bezpośrednich kontaktów z ptakami. Jerzyki niemal całe życie spędzają w powietrzu, ptaków tych nie spotyka się przysiadających na parapetach okiennych lub balkonach.

- Jerzyki są pożyteczne, pomogą nam w walce z komarami!

Jerzyki żywią się komarami i muchami. W ciągu doby jeden jerzyk zjada około 20 tysięcy owadów. Osoby mieszkające w pobliżu gniazd jerzyków nie narzekają na komary!



Oddaj głos na Projekt w **Budżecie Obywatelskim**

"Budki lęgowe dla Jerzyków"

w dniach **30.08-05.09**, w Urzędzie Miasta lub przez Internet.



lot jerzyka


Jerzyki żywią się wyłącznie owadami złapanymi w powietrzu, chwytają muchy, meszki i komary. Mieszkają w budynkach, gniazdując w stropodachach i innych szczelinach. Niestety w ostatnich latach, niezgodnie z prawem, zapomnia się o tych ptakach podczas prowadzenia termomodernizacji i uniemożliwiła się dostęp jerzykom do ich miejsc lęgowych.

Jerzyki

Apus apus



budka lęgowa dla jerzyka



Z uwagi na ciągły zanik miejsc lęgowych, podejmuje się działania aktywnej ochrony, polegające na wieszaniu budek lęgowych dla jerzyków. Wieszane są one wyłącznie na budynkach, w miejscach z nieograniczonym drzewami dołotem. Jerzyk jest gatunkiem kolonijnym, dlatego należy wieszać kilka budek blisko siebie. Budki wieszane są również jako kompensacja za utracione siedliska tych ptaków w wyniku przeprowadzonych termomodernizacji i remontów.



młody jerzyk

młody jerzyk

jajo jerzyka



wysiadujący jerzyk

pióra jerzyka

Zjada prawie 30 000 owadów dziennie.

Gatunek objęty ochroną gatunkową ścisłą, podlega ochronie ścisłej w rozumieniu przepisów ustawy z dnia 27 czerwca 2003 r. o ochronie gatunkowej zwierząt.

Jerzyki przylatują z naszych stron na przełomie sierpnia i września, zamieszkują dołki i szczeliny budynków.

Nie brudzą elewacji ani otoczenia, gdyż ich odchody są praktycznie nieodczuwalne, rozpryskują się w powietrze.

Jerzyk (*Apus apus*) jest niewielkim ptakiem z gatunku jerzykowatych, najbliższe spokrewniony z kolibrem. Rozpiętość skrzydeł ok. 40 cm, długość ok. 18 cm, masa 32 do 50 g, ciemnobrązowy, prawie czarny. Lata bardzo szybko: od 40 do 100 km/h, na dłuższych przelotach nawet 160 km/h. Całe życie (oprócz wysiadywania jaj i karmienia młodych) spędza w powietrzu - żywi się owadami, w powietrzu zbiera materiał do wyścielenia "gniazda", kopuluje i nawet śpi.

Przylatują do nas dopiero pod koniec kwietnia i w maju. Odlatują najczęściej w sierpniu, a niektóre osobniki dopiero we wrześniu. Każdego dnia przelatuje co najmniej 1000 kilometrów. Zimują w Afryce Północnej i wracają na wiosnę zawsze do tego samego miejsca.

Jerzyk jest gatunkiem ściśle chronionym i dotyczy również to jego siedlisk.

Jerzyk jest objęty ochroną gatunkową ścisłą na mocy ustawy z dnia 16 kwietnia 2004 r. o ochronie przyrody (Dz.U. nr 92, poz. 880, z późn. zm.) oraz rozporządzenia Ministra Środowiska z dnia 28 września 2004 r. w sprawie gatunków dziko występujących zwierząt (Dz.U. nr 220, poz. 2237).

projekt tablicy: Mergus David Kilon



